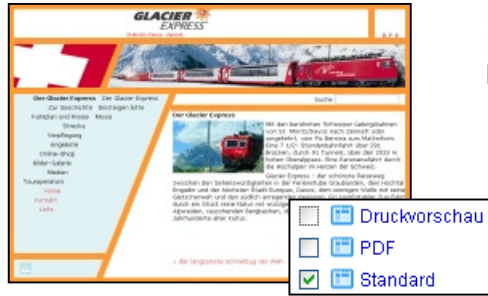


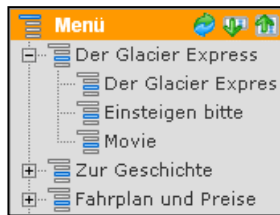
Finish-Web - In 4 Schritten zu Ihrer Website

1 



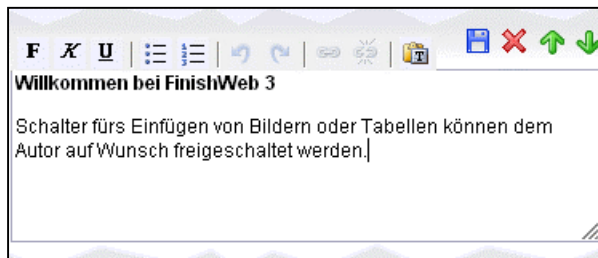
Erstellen Sie ein Layout.
Der Layout-Assistent oder Ihr Design-Büro hilft ihnen dabei.

2 



Geben Sie die Navigation ein.
Menüpunkte können z.B. auch deaktiviert sein.

3 



Erstellen Sie Ihre Seiten.
Die Webseiten bestehen aus Elementen wie z.B. Text, Formular oder Shop.

4 



Kontrollieren Sie das Ergebnis und
publizieren Sie die Webseiten auf den
Webserver.